



***Indsigt i landbrug
- tanke for helhed!***










Fodermøde 8. juni 2010

***Svinerådgiver
Anders Christensen***



Markedssituation grovvarer

-  **Danish Agro Landsplan** **30-35 %**
-  **DLG** **Landsplan** **40-50 %**
-  **Frie spillere kan dele** **20-30 %**
-  **Konkurrence?**
-  **Import styres af DLA og DLG**
-  **Vi har ATR**
-  **Øvrige frie spillere køber gennem DLA/DLG**
-  **Risiko er øget brutto-avance til firmaerne**

Hvordan sikrer man sig?

- 🌻 **Bliv så stor, at man aftager nok til at true kapacitetsudnyttelsen hos DLG eller Danish Agro**
 - 🌻 **En lille fabrik laver i dag 150.000 tons/år. Der er foder til 19.000 DE**
- 🌻 **Hvem kan true det alene?**
- 🌻 **Lav indkøbsforeninger. Det giver volumen og kraft**
- 🌻 **Lav foderet selv**

Hjemmeblanderi-hvorfor?

- 🌸 **Man er sin egen herre**
- 🌸 **Man slipper for transport og fradrag**
- 🌸 **Hjemmeblandet foder har en sundhedseffekt**
- 🌸 **Altid frisk foder**
- 🌸 **Aldrig varmt foder i siloerne**
- 🌸 **Hurtigt justering af blandinger**
- 🌸 **Forskellig struktur i foder kan laves**
- 🌸 **Det er billigere?**

Hjemmeblanderi-hvorfor ikke?

- 🌻 **Produktionen er for lille**
- 🌻 **Der er ikke manpower til det ekstra arbejde**
- 🌻 **Man har for lille produktion af foderkorn i området (70-80 % skal kunne købes direkte i høst)**
- 🌻 **Man er dygtig til at lave specialafgrøder**
- 🌻 **Foderforbruget stiger (primært sl.svin)**
- 🌻 **Man binder stor likviditet**
- 🌻 **Man binder penge med en alternativ værdi**

Økonomi

🌻 Etableringsomkostningen med hjemmeblanderi er 1,4 mio. højere end færdigfoder (500 DE ejendom 444 årssøer integreret produktion)

🌻 Omkostningsfordeling

🌻 Lager og tørring 8 øre/FEsv

🌻 Blanderer 11 øre/FEsv

🌻 Øget foderforbrug 3 øre/FEsv

🌻 Omkostning færdigfoder

🌻 Lager osv. 3 øre/FEsv

Økonomi

- 🌻 **Netto blandeomkostninger 19 øre/FEsv**
- 🌻 **Færdigfoder brutto omk. leveret**
 - 🌻 **Historisk ligger det fra 19-25 kr./hkg**
 - 🌻 **17-23 øre/FEsv**
 - 🌻 **Hvor skal det ligge nu?**

Det er stort set ens! Eller...

- ✿ **Råvarerne indgår til ens pris ved eget blanderi og ved færdigfoder**
 - ✿ **Historisk er der 6 kr. i fradrag pga. rens, tørring osv. + transport på korn på foderstoffet, netto mindst 9 kr./hkg**
 - ✿ **Værdi i foderet: 6 øre/FEsv**
- ✿ **Hjemmeblandere har højere pris på protein råvarer, mineraler/vit. & fedt**
 - ✿ **Værdi i foderet: 4 øre/FEsv**
- ✿ **Samlet netto omkostning 17 øre/FEsv**

Hvor ender bundlinjen?

- 🌸 **Netto Hj.blandereri** **17 øre/FEsv**
- 🌸 **Total omkostning** **17 øre/FEsv**
- 🌸 **Netto Færdigfoder** **17-23 øre/FEsv**
- 🌸 **Resultat** **0-6 øre/FEsv**
- 🌸 **Der er indregnet ekstra foderforbrug!**
- 🌸 **Der er ikke indregnet sundhedseffekt!**
 - 🌸 **- 5 % point døde søer:** **80.000 kr./år**
 - 🌸 **- 1 % point døde grise:** **67.000 kr./år**
 - 🌸 **- 1 % point døde sl-svin:** **77.000 kr./år**
- 🌸 **Tilbagebetalingstid 3-15 år**

Individuel Økonomi

- 🌻 **Adgang til korn**
- 🌻 **Eksisterende lagerfaciliteter**
- 🌻 **Foderautomater**
- 🌻 **Sundhedseffekter**
- 🌻 **Det er alt sammen individuelt!**
- 🌻 **Eks:**
 - 🌻 **Sohold på 200 søer og slag af 30 kg grise
80 DE men med eksisterende planlager**
🌻 = god økonomi!
 - 🌻 **Slagtesvin bar-mark 300 DE**
🌻 = dårlig økonomi!