



***Indsigt i landbrug
- tanke for helhed!***



Ny årsrapport & Samarbejde mellem kreditgivere og LandboNord



***Chefrådgiver, drift
Keld V. Nielsen***





Hvad er baggrunden for Ny Årsrapport?

- Øget krav fra kunderne om individuelle opstillinger
- Regnskabslovgivningen
- Vi ønsker bedre sammenhæng mellem udvikling i egenkapitalen og regnskabsresultatet
- Flere ønsker om benchmarking
- Et konkurrencedygtigt, attraktivt og professionelt layout.





Hvilke nye muligheder giver Ny Årsrapport?

- Strategisk beslutningsgrundlag i den løbende forretningsudvikling**
- Større grundlag for økonomisk styring af virksomheden og en driftsøkonomisk anvendelse af regnskabet**
- Der vil være større sammenhæng mellem udvikling af balancen og årets resultat, hvilket gør det lettere at fokusere på det væsentligste**
- Analyse af mål og potentiale**
- Finansanalyser.**





Rådgivning med basis i regnskabet

Nuværende fokus

Regnskab som slutprodukt og lidt rådgivning ud fra regnskab – primært driftsøkonomi

Bogføring
Moms
Fakturering
Lønadministration
Firmasekretær
Skat

Fremtidens fokus

Større virksomheder og flere selskaber
Intensiv rådgivning med basis i regnskab

Driftsøkonomi
Virksomhedsstrategi
Vækststrategi
Skattestrategi
Selskabsdannelse
Generationsskifte
Socialøkonomi
Familiejura
Risikostyring
Budgetlægning
Finansieringsstrategi
Virksomhedsrådgivning
Revision

Regnskab



Eksternt Regnskab

- **Balancen er primær**
- **Resultatopgørelsen sekundær**
- **B-opstilling**
 - **A-opstillingen kan fås som analysegrundlag i det interne regnskab.**

Eksternt Regnskab

Eksternt regnskab har fokus på den eksterne omsætning og virksomhedens udadvendte aktiviteter. Det eksterne regnskab er forklarende og giver mulighed for at præsentere grafer, tabeller og lignende, som kan understøtte argumentation. Det kan du gøre brug af i forhold til din bank, din bestyrelse og i andre forhandlingsituationer.

Eksternt regnskab opfylder årsregnskabslovens krav og omfatter:

- Forside og indholdsfortegnelse
- Virksomhedsoplysninger
- Ledelsespåtegning
- Revisors erklæring
- Ledelsesberetning (frivillig)
- Anvendt regnskabspraksis
- Resultatopgørelse
- Balance
- Pengestrømsopgørelse (frivillig)
- Noter
- Intern årsrapport (frivillig)





Internt Regnskab

- **Frit valg**
- **Visse analyser kræver ekstra data og detaljer i konteringen.**

Internt Regnskab

Internt regnskab har fokus på den interne omsætning og virksomhedens driftsøkonomi. Analyserne i regnskabet er skræddersyet til netop dine udfordringer. Dermed får du det bedste grundlag for at styre din virksomhed, både økonomisk og ledelsesmæssigt.

Regnskabet synliggør, hvor pengene tjenes og udpeger de områder, som kalder på opmærksomhed og indsats.

Regnskabet bygger på, at analyserne diskuteres og planlægges inden opgørelsen for at imødekomme dine individuelle ønsker.

Herudover rummer regnskabet en større tekstdel end tidligere. Den bruges blandt andet til at beskrive landbruget/virksomheden og kommenterer/analyserer resultaterne.





"Eksempel"

Dansk Landbrugsrådgivning



Analysegrundlag incl. Intern omsætning

Afstemning fra eksternt til internt, 1.000 kr

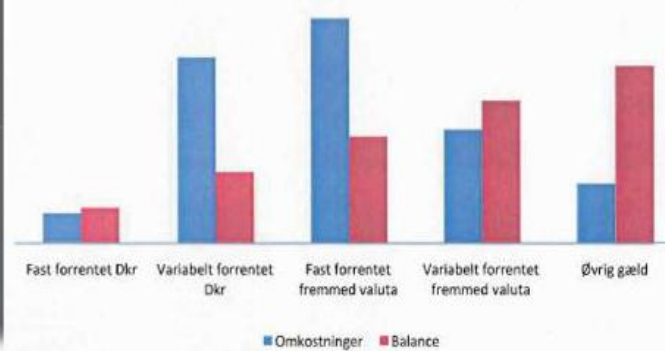
Udkast Jan 2009

	Regnskab 2005	Regnskab 2006
Egenkapital ved årets begyndelse	1.915	3.730
Resultat efter finansiering (analysegrundlag)	2.175	2.250
	2007	2008
Korrekationer, f. eks		
Personlig indførelse	250	200
Urealiseret regulering værdipapirer	100	90
Urealiseret regulering gæld	-20	-20
Skat af skattepligtig indkomst		
Værdiændringer i balance		
Ændring i udskudt skat		

Ordinært resultat før skat (Eksternt B)

Korrekationer, f. eks
Ændring i pension
Dokumentation

Fordeling af udgifter i forhold til risikoprofil



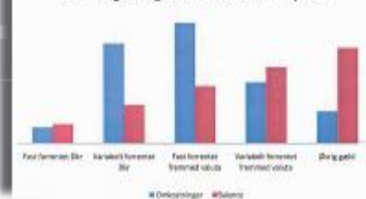
Et regnskab har du frit valg mellem:

- del
- aktionsoplysninger
- analysegrundlag
- risikoprognose
- regnskabstal og fremskrivning
- finansiering
- udt skat
- aktionsøkonomi
- markering (et selvstændigt produkt som kan tilvælges bygger på samme datagrundlag som det interne regnskab)

eller:

	Regnskab 2005	Regnskab 2006
analysegrundlag incl. Intern omsætning og fra eksternt til internt, 1.000 kr		
Egenkapital ved årets begyndelse	1.915	3.730
Resultat efter finansiering (analysegrundlag)	2.175	2.250
	2007	2008
Korrekationer, f. eks		
Personlig indførelse	250	200
Urealiseret regulering værdipapirer	100	90
Urealiseret regulering gæld	-20	-20

Fordeling af udgifter i forhold til risikoprofil





Konsekvenser er

- **Oprettelse af anlægskartotek**
 - **Immaterielle aktiver: Kvote og betalingsrettigheder**
- **Beregning af udskudt skat og ejendomsavance**
- **IPO-jordbeholdninger**
 - **Har normalt kun betydning ved væsentlige ændringer i afgrødevalg**
- **M.fl.**
- **Det tager tid**





Ny årsrapport gør det lettere...

Gør det lettere...

at drive gartneri




Gør det lettere...

at være landmand



Gør det lettere...

at drive erhverv og være menneske





Landmand i knibe





Landmand i fortsat drift



Dialog





Søer med 30 kg 2008, LandboNord



	Gns.	LandboNord	
	1.000 kr.		%
Areal	141	159	113
Antal årssøer	509	544	107
Bruttoudbytte	6.347	6.991	110
heraf svin	5.543	6.015	109
Stykomkostninger	-3.896	-4.595	118
heraf foderomkostninger	-3.105	-3.689	119
heraf dyrlæge og medicin	-498	-561	113
Dækningsbidrag	2.451	2.396	98
heraf beregnet DB Svin	1.940	1.764	91
Kapacitetsomkostninger	-1.718	-1.796	105
Driftsmæssige afskrivninger	-687	-714	104
Resultat af primær drift	47	-114	
Afkoblet EU-tilskud	317	336	106
Finansieringsomkostninger	-1.921	-2.504	130
- heraf kursregulering	-450	-975	216
Driftsresultat	-1.557	-2.282	147
Beregnet DB pr årssø	3.811	3.243	85

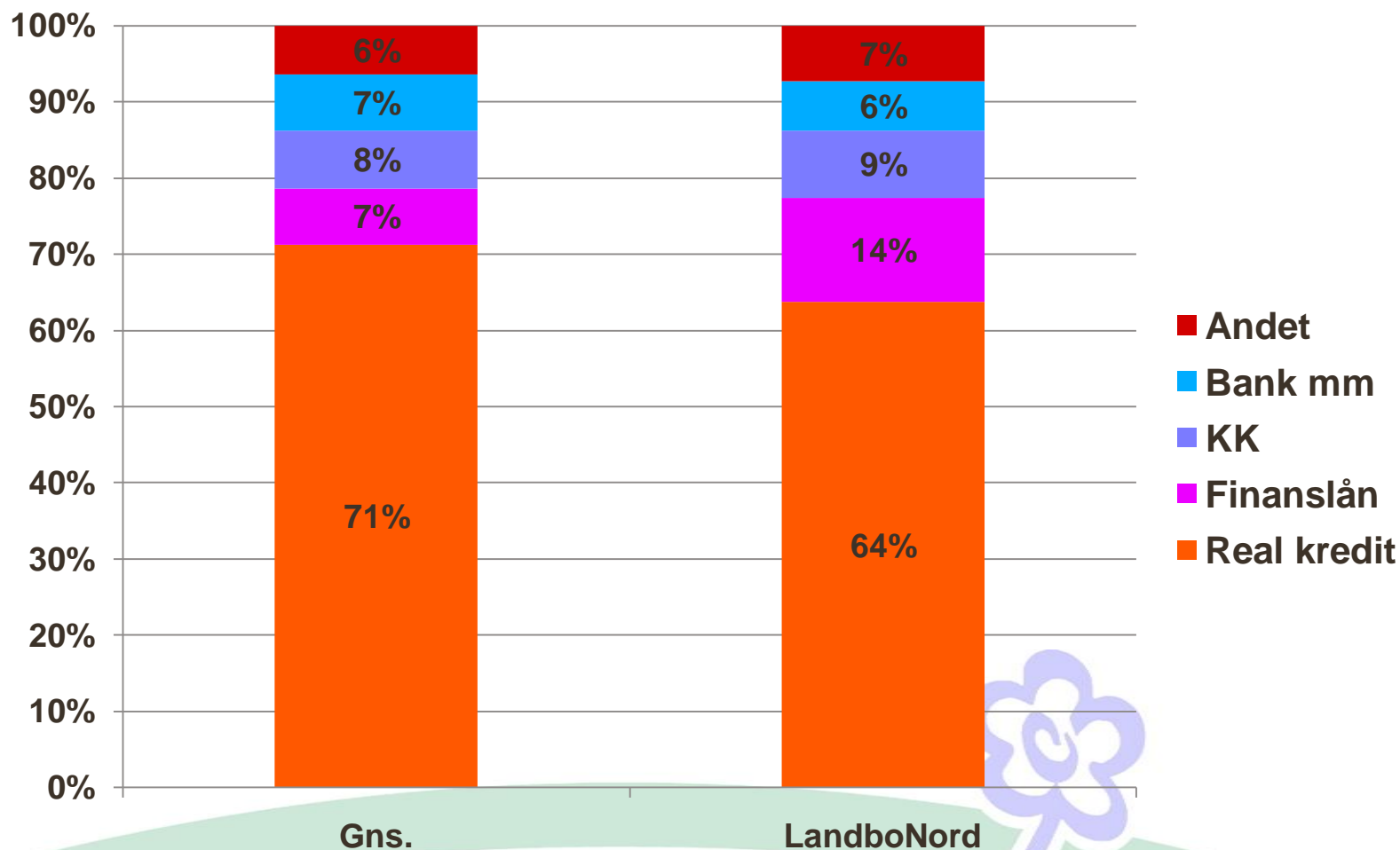


Slagtesvin 2008, LandboNord

	Gns	LandboNord	
	1.000 kr.		%
Areal	138	184	133
Antal prod. slagtesvin	6.559	8.126	124
Bruttoudbytte	3.903	4.876	125
heraf svin	3.097	3.886	125
Stykomkostninger	-2.550	-3.278	129
heraf foderomkostninger	-2.166	-2.786	129
heraf dyrlæge og medicin	-90	-106	119
Dækningsbidrag	1.353	1.598	118
heraf beregnet DB Svin	841	993	118
Kapacitetsomkostninger	-797	-1.051	132
Driftsmæssige afskrivninger	-430	-674	157
Resultat af primær drift	125	-127	-101
Afkoblet EU-tilskud	314	409	130
Finansieringsomkostninger	-1.247	-1.703	137
- heraf kursregulering	-314	-461	147
Driftsresultat	-809	-1.421	176
Beregnet DB pr sl.svin	128	122	95



Finansiering søer, 2008, LandboNord





Finansiering slagtesvin, 2008, LandboNord

