

Er vi ved at drukne i egen succes?



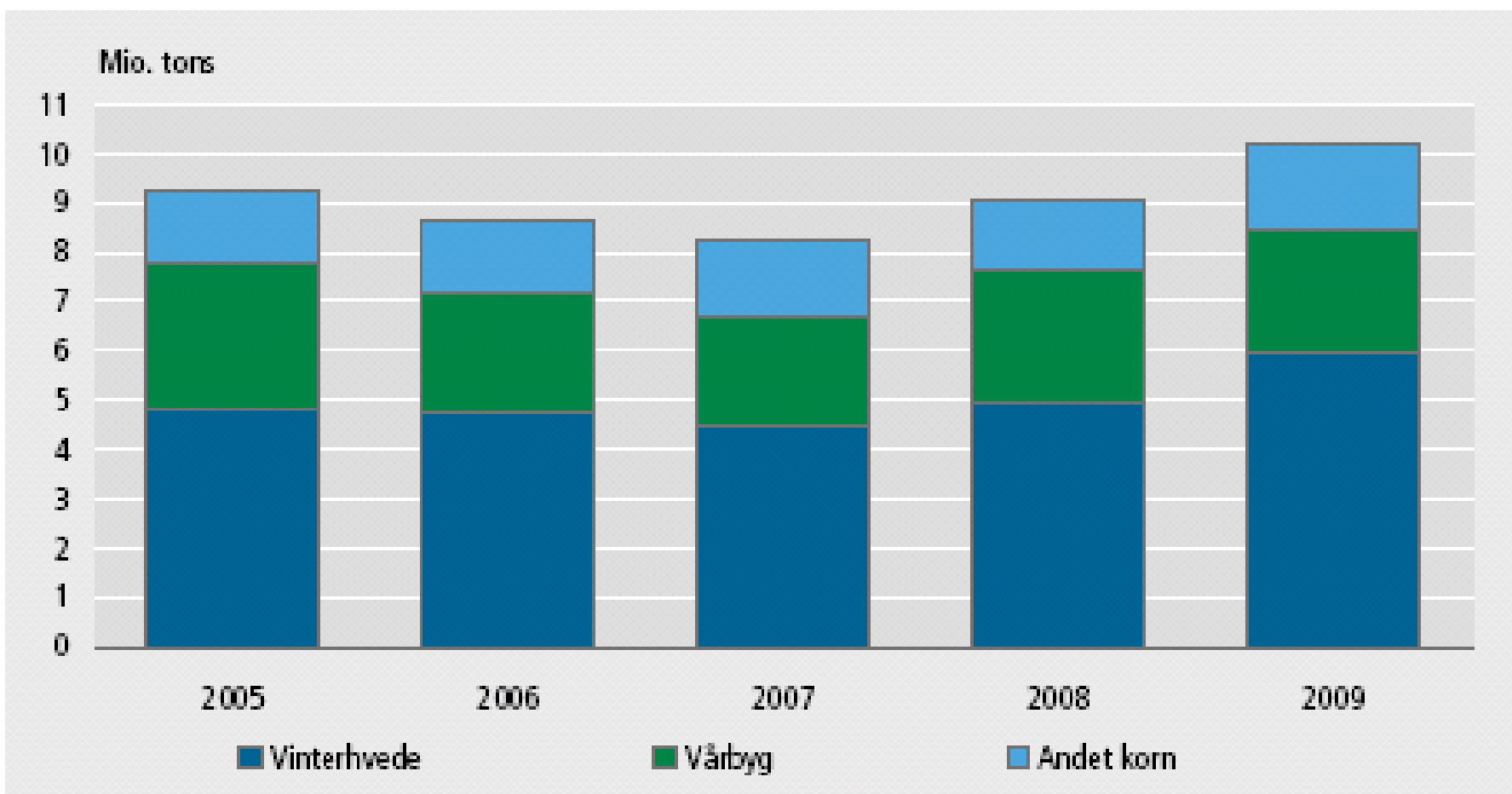
Ved Jens Elbæk





Rekordhøst 2009!

Høsten af korn





Rekord i alle afgrøder

Høsten af korn, raps og bælgssæd

	2007	2008	2009*	2007	2008	2009*	2007	2008	2009*
	1.000 ha			hkg/ha			1.000 tons		
Korn i alt	1 448	1 503	1 486	56,8	60,4	68,6	8 220	9 074	10 200
Vinterhvede	681	629	729	65,8	79,2	81,7	4 482	4 979	5 954
Vårhvede	8	10	10	46,8	41,3	42,5	37	40	42
Rug	30	29	44	44,7	52,4	55,2	135	152	245
Triticale	32	35	44	46,5	52,7	52,5	150	185	233
Vinterbyg	170	129	144	50,5	58,2	65,0	856	751	933
Vårbyg	462	588	449	48,7	45,0	55,5	2 248	2 646	2 488
Havre og blandsæd	66	84	67	47,5	38,5	45,7	312	322	305
Raps i alt	179	172	163	32,8	36,6	38,9	589	629	635
Vinterraps	178	172	162	32,9	36,6	38,9	586	628	632
Vårraps	1	1	1	24,7	34,5	38,7	3	2	3
Bælgssæd	6	4	7	33,6	31,5	32,6	19	14	22

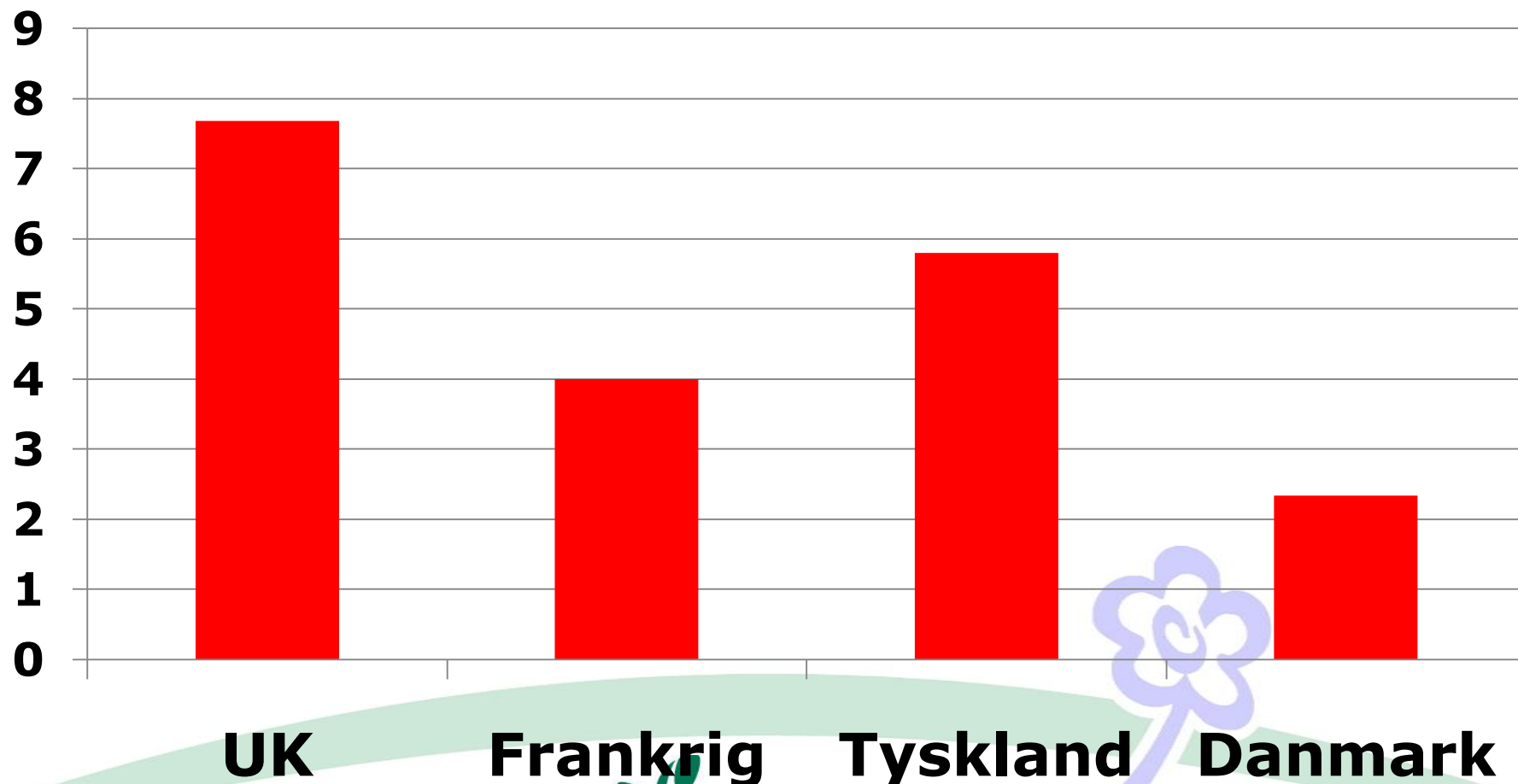
Anm.: Hkg/ha står for hektokilo pr. hektar. 1 hkg er det samme som 100 kg.

* Foreløbige tal.



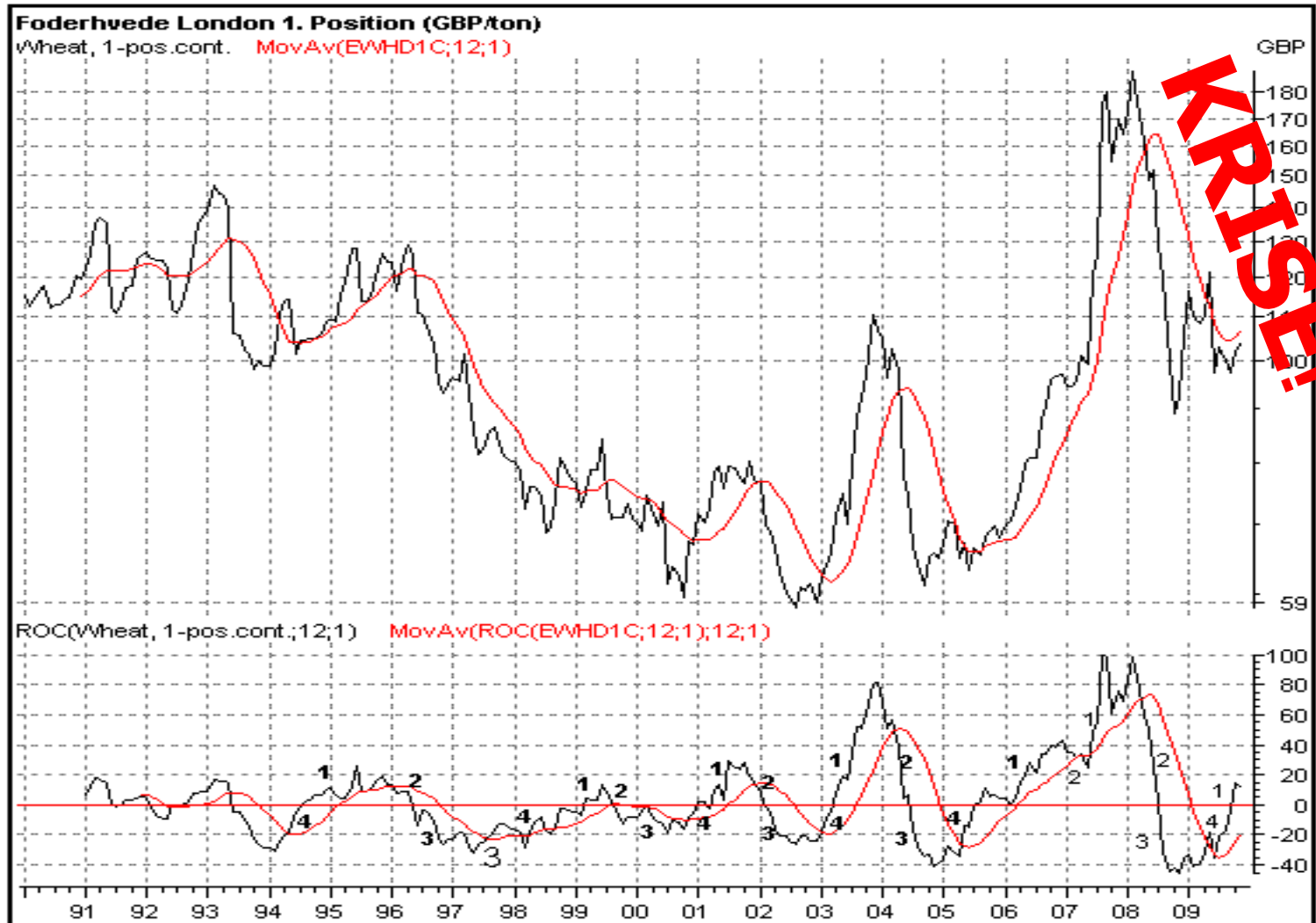
Forbrug af pesticider

Behandlingsindeks i hvede 2006/2007



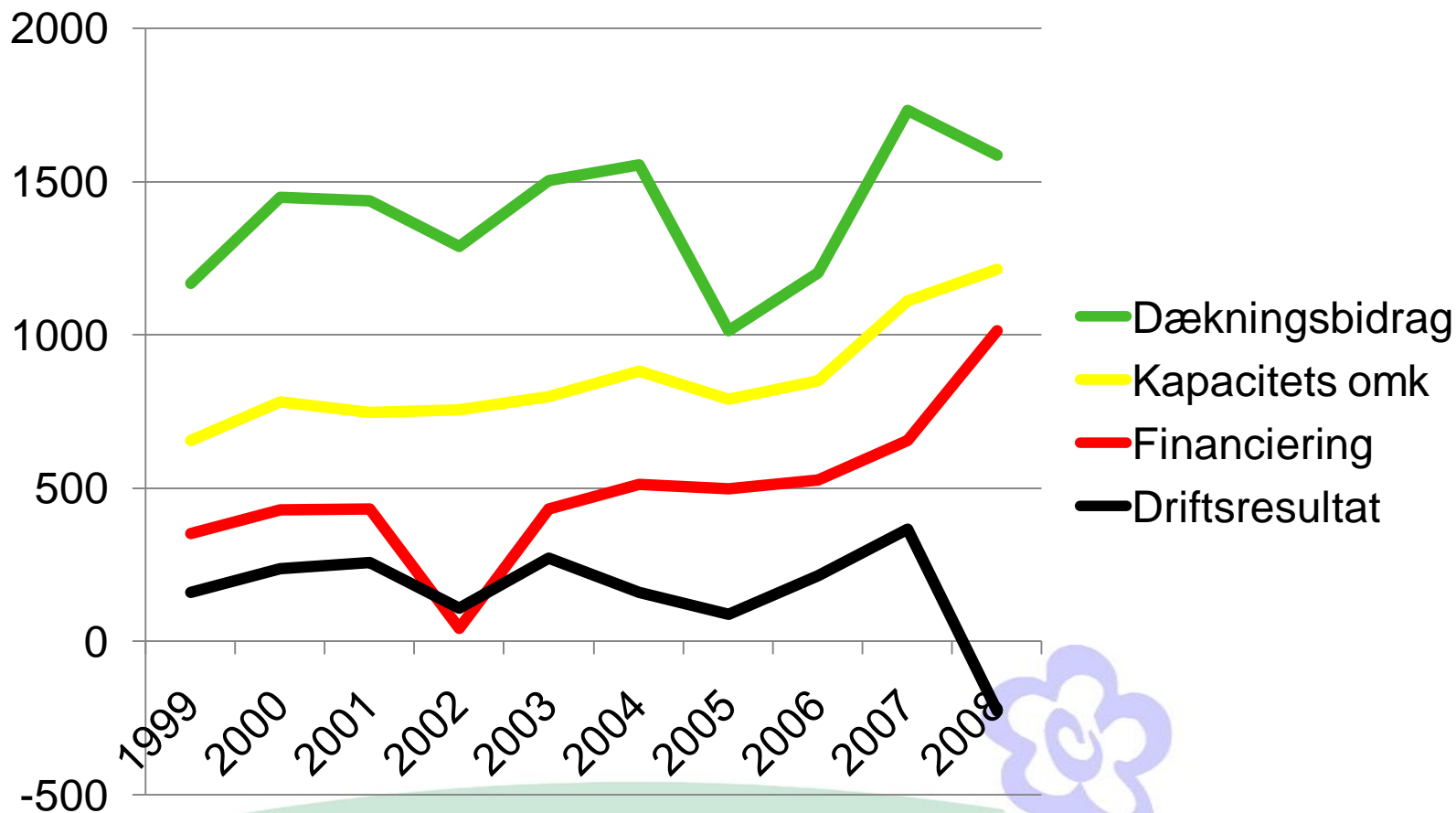


Krisen kradser





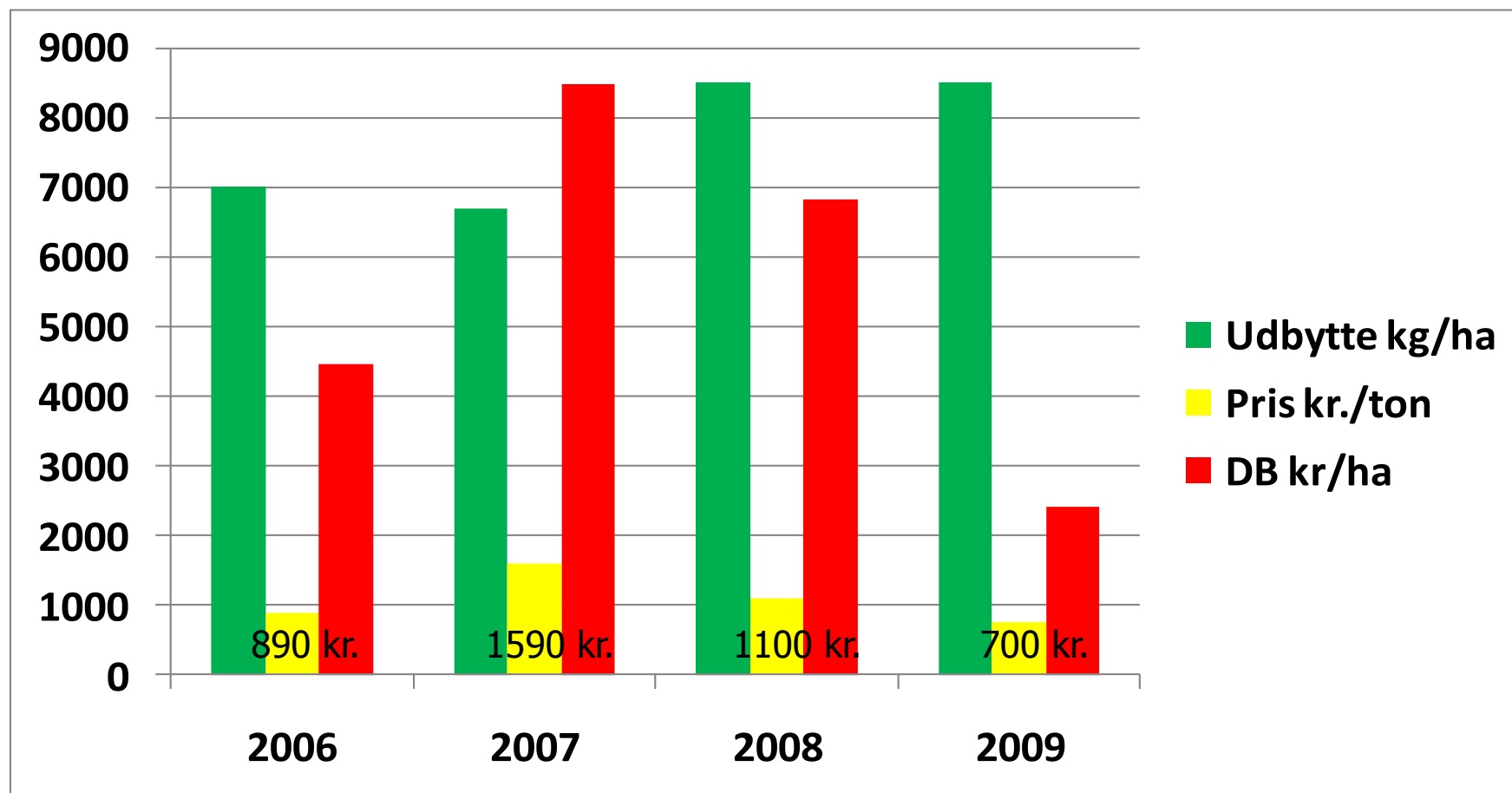
Driftsresultat for heltidsbedrifter med planteavl





Dækningsbidraget afhænger primært af prisen

Dækningsbidrag i hvede





Dækningsbidrag hvede 2010

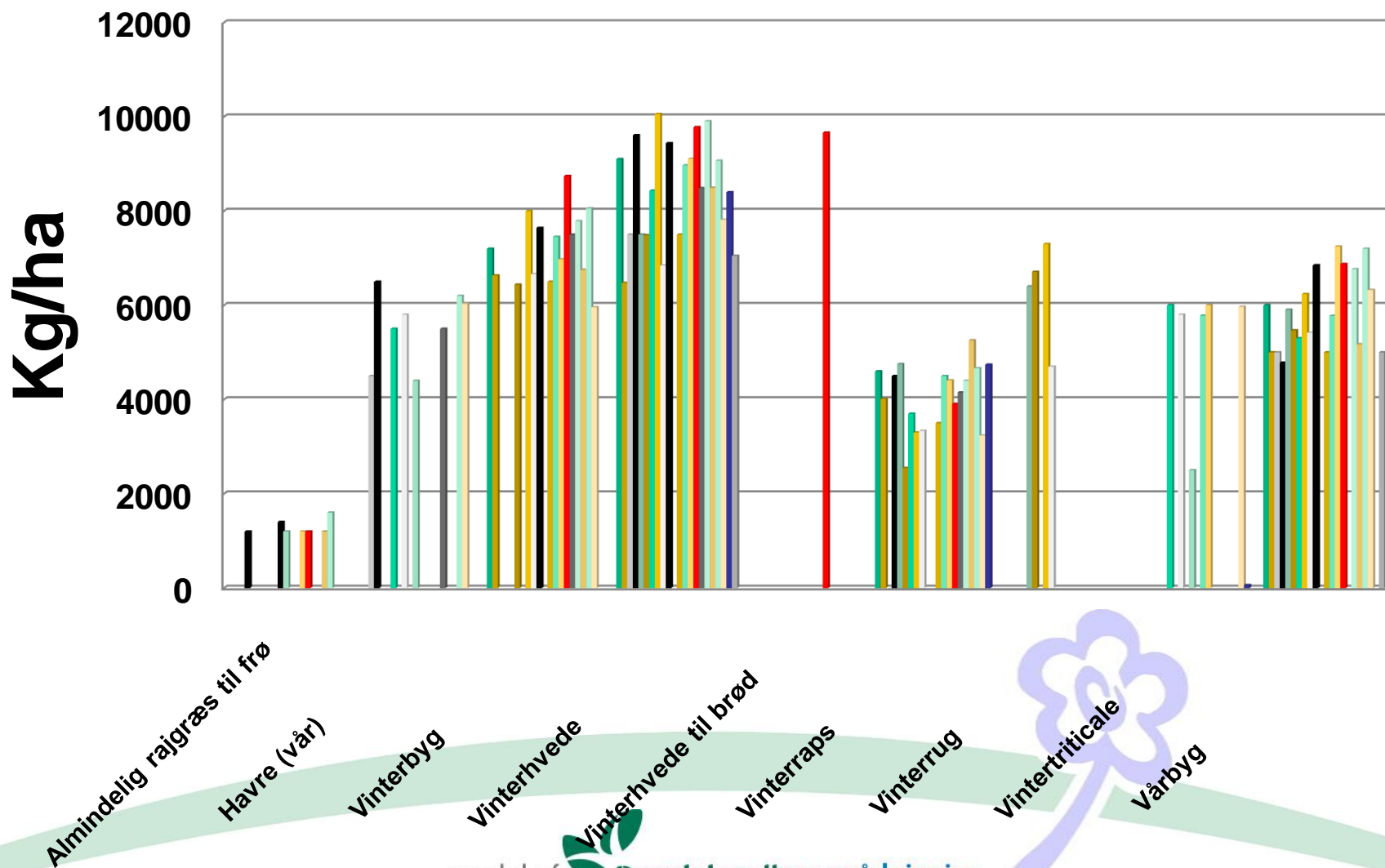
Kornpris	70	85	120
Afgrødesalg	5250	6375	9000
Stykomkostninger *	1600	1600	1600
Dækningsbidrag	3650	4775	7400
Maskinomkostninger	3000	3000	3000
Netto jordleje	1400	1400	1400
Resultat pr. ha	-750	375	3000

* Ejendom med gylle

Forventet resultat ved 75 hkg/ha



Variation i udbytte 2009





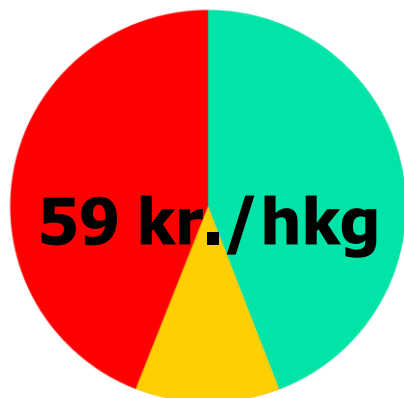
Hvad koster det at producere 100 kg korn?

- **Produktionspris = (stykomp. + maskinstation + egne maskinomp.) / udbytte.**

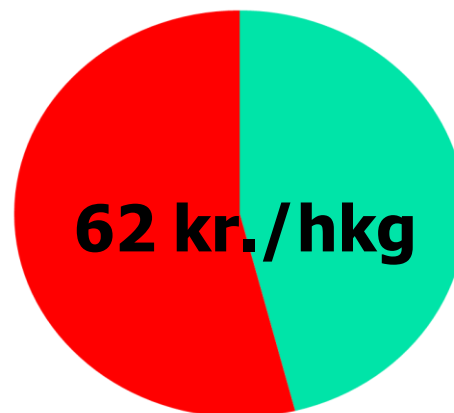


Produktionspris korn - uden løn

2009



■ Stykomk.
■ Maskinstation
■ Maskinomk.



■ Stykomk.
■ Maskinstation
■ Maskinomk.

➤ Bedrift 1

- 134 ha korn JB 1-3
- 57 hkg/ha)
- Hvede, byg og triticale
- Med gylle

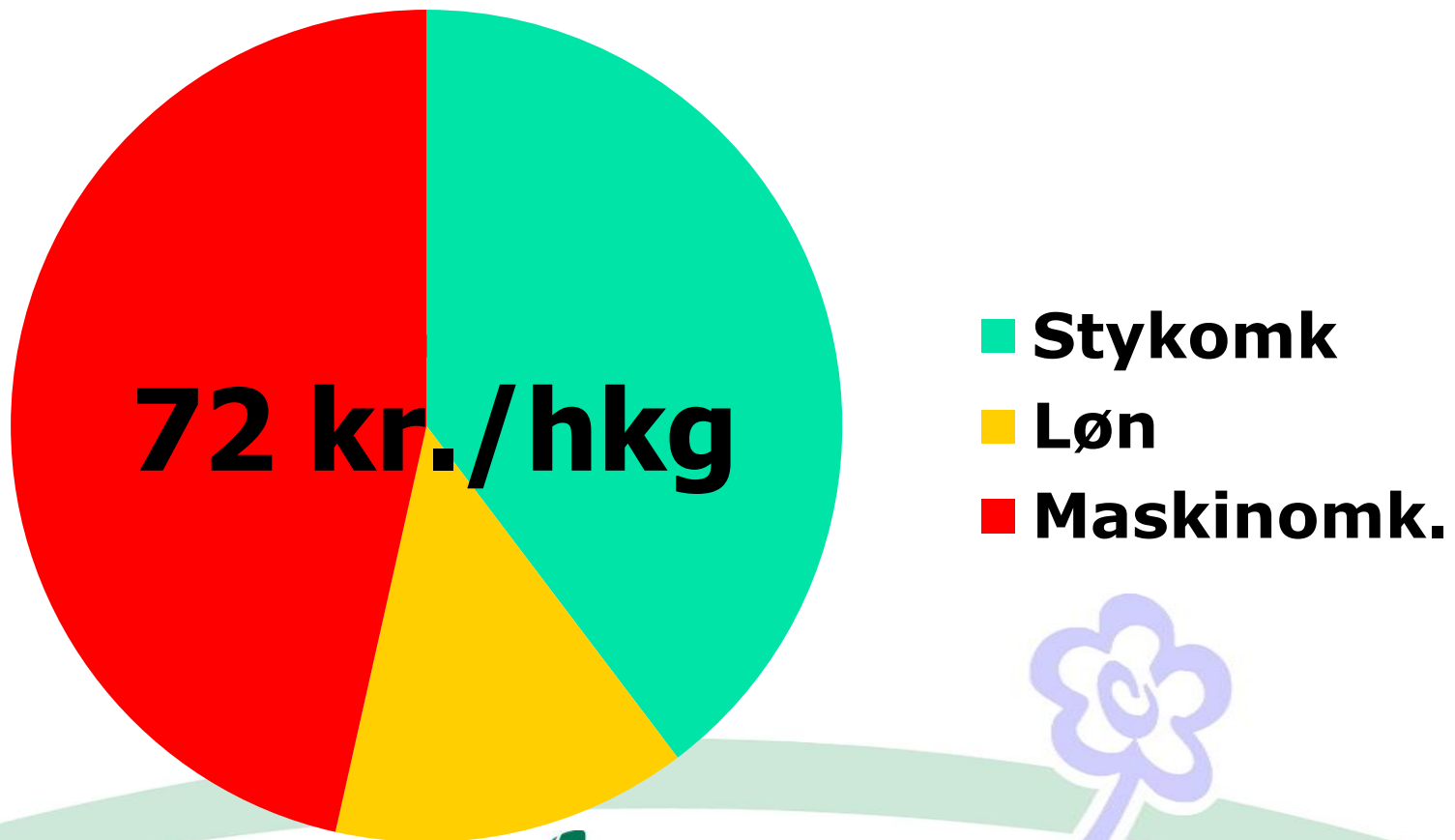
➤ Bedrift 2

- 382 ha korn JB 4-6,
- 77 hkg/ha
- Primært hvede
- Med gylle



Produktionspris korn

Hvis det tager 5 timer at passe 1 ha ser det sådan ud:





Hvad gør vi ?

- **Stram styring**
 - **Få styr på omkostningerne**
 - **Lav et budget for markdriften**
 - **Invester kun hvis det er en rigtig god forretning, også på kort sigt.**
- **Dokumenter egen effektivitet**
 - **Lav en Produktionskontrol**
 - **Mål udbyttet op**
 - **Brug de rigtige tal i regnskabet**
- **Demonstrer overblik.**



Grøn vækst /

Grøn misvækst



Målsætninger for reduktion af kvælstofudvaskning



Plan	År	Målsætning	Fra rodzonen, reduktion, ton N	Til vandmiljøet
NPO, 1985	1985			
Vandmiljøplan I	1987	50 pct. reduktion	-160.000	
Bæredygtigt landbrug	1992	Opfyldelse af manglende 50 pct. reduktion	-160.000	
Vandmiljøplan II	1998	Opfyldelse af manglende 50 pct. reduktion	-39.000	
Vandmiljøplan III	2003	Yderligere 13 pct. reduktion	- 20.000	
Grøn Vækst	2009	Reduktion i alt inkl. VMP III frem til 2015	-40-50.000	-19.000



Vandmiljø af god kvalitet skal opnås gennem

- Reducere udvaskningen N og P 2015 (1/3)
- Omlægning af N reguleringen 2012
 - Omsættelige kvoter
- 10 m dyrkningsfrie randzoner (50.000 ha)
- Tilskud til 3000 ha vådområder/ådale
- Udlægning af 140.000 ha efterafgrøder
 - Afvikle reglen om vintergrønne marker
 - Undersøge muligheden for mellemafgrøder
 - Erstatte efterafgrøder med sænket N-norm
 - Jordbehandling i efteråret - regulering
- Forbedre fysiske forhold på 7.300 km vandløb.



Økonomiske konsekvenser af Grøn Vækst (på 100 ha ejendom)

Husdyrhold	Jordtype	DE / ha	Sædskifte nudrift (100 ha ejendom)	Tab i forhold til nudrift Efterafgrødekrav		
				14 %	21 %	37 %
Svin	JB 6	1,4	20 raps, 60 vinterhv.,20 vinterbyg	45135	59856	99601
Planteavl	JB 6	0	20 raps, 60 vinterhv.,20 vinterbyg	21209	34273	52661
Svin	JB 1 v	1,4	20 raps, 20 vi.hv.,20 vi.byg, 40 vå.byg	9594	9594	9594
Planteavl	JB 1 V	0	20 raps, 20 vi.hv.,20 vi.byg, 40 vå.byg	7521	7748	7995
Kvæg	JB 1 v	2,3	4 vårbyg, 26 græs, 60 majs	17222	17659	18671
Kvæg	JB 2 el. 4	1,7	18 vårbyg, 32 græs, 40 majs	8673	9593	11663



Direkte tab på op til 1.000 kr./ha





Grøn vækst - status

- **Planen er vedtaget, målene er sat.**
- **Nu forhandles om den lovgivning der skal udmønte virkemidlerne (guleroden og pisken)**
- **I øjeblikket forhandles intensivt om kravet til øgede efterafgrøder.**



Vær klar når kurven vender!

